

Serie TEC



RIVA Tec



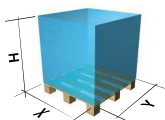
JET Tec



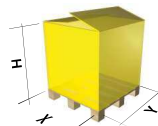
IDRA Tec

- Per le caratteristiche tecniche consultare le seguenti pagine del presente catalogo: RIVA Tec pag. 12, IDRA Tec pag. 14, JET Tec pag. 16, AQUA Tec pag. 18.
- Find the technical details on the following pages: RIVA Tec page 12, IDRA Tec page 14, JET Tec page 16, AQUA Tec page 18.
- Voir les caractéristiques techniques aux pages suivantes: RIVA Tec page 12, IDRA Tec page 14, JET Tec page 16, AQUA Tec page 18.

Pump model	Hp (P2)	Kw (P2)	DNA	DNM	Weight kg / lbs	Q l/min	0	10	15	20	25	35
						Q m ³ /h	0	0,6	0,9	1,2	1,5	2,1
RIVA Tec 80	0,8	0,6	M 1" ¼	M 1" ¼	10,0 / 22.0	H/m	42	31	28	26	23	17
RIVA Tec 100	1	0,75	M 1" ¼	M 1" ¼	11,0 / 24.5		42	34	31	29	27	23
IDRA Tec 80	0,8	0,6	F 1"	F 1"	10,0 / 22.0		42	32	30	27	24	15
IDRA Tec 100	1	0,75	F 1"	F 1"	11,5 / 25.5		51	39	37	35	32	22
IDRA Tec 140	1,2	0,9	F 1"	F 1"	12,5 / 27.5		51	46	44	42	40	36
JET Tec 80	0,8	0,6	F 1"	F 1"	14,0 / 31.0		45	35	32	28	24	15
JET Tec 100	1,1	0,8	F 1"	F 1"	15,5 / 34.0		49	42	40	37	36	31
JET Tec 140	1,2	0,9	F 1"	F 1"	16,5 / 36.5		58	49	45	42	40	35
AQUA Tec 150	1,5	1,1	F 1" ½	F 1"	30,5 / 67.0		64	61	59	58	56	54



Pump model	H	X	Y	Q
RIVA Tec	195	80	120	42
IDRA Tec	195	80	120	42
JET Tec	199	80	120	42
AQUA Tec	175	80	120	20



Pump model	H	X	Y	Q
RIVA Tec	110	83	113	18
IDRA Tec	110	83	113	18
JET Tec	110	83	113	18
AQUA Tec	110	83	113	12

Serie TEC



POWER Tec



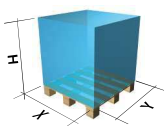
AQUA Tec

- Per le caratteristiche tecniche consultare le seguenti pagine del presente catalogo: POWER Tec pag. 36-37, MULTI Tec pag. 40-41.
- Find the technical details on the following pages: POWER Tec page 36-37, MULTI Tec page 40-41.
- Voir les caractéristiques techniques dans les pages suivantes: POWER Tec page 36-37, MULTI Tec page 40-41.

Pump model	Hp (P2)	Kw (P2)	DNA	DNM	Weight kg / lbs	Q l/min	0	10	20	30	40	50
						Q m ³ /h	0	0,6	1,2	1,8	2,4	3
POWER Tec 75	0,75	0,55	F 1"	F 1"	10,0 / 22.0	H/m	35	31	28	25	21	17
POWER Tec 105	1,2	0,9	F 1"	F 1"	11,5 / 25.5		55	52	47	41	34	27
MULTI Tec 80	1	0,75	F 1"	F 1"	11,5 / 25.5		36	35	33	31	28	26
MULTI Tec 100	1,2	0,9	F 1"	F 1"	13,0 / 28.5		48	46	44	41	38	35



Pump model	H	X	Y	Q
POWER Tec MULTI Tec	195	80	120	42



Pump model	H	X	Y	Q
POWER Tec MULTI Tec	110	83	113	18

